


CarpetPro

Imperméabilisation des tapis RM 762




⚠ AVERTISSEMENT

Ceci ne représente que des instructions abrégées ! Avant d'utiliser le détergent, lisez la fiche d'information produit et respectez les consignes de sécurité mentionnées sur l'étiquette du produit. Respecter les consignes de dosage mentionnées sur l'étiquette du produit.

Un non-respect des consignes de sécurité pourrait entraîner des dommages sur l'objet à nettoyer et des risques pour l'environnement, l'opérateur et d'autres personnes.

Préparation


1



- A Nettoyer le tapis à fond avant l'imperméabilisation et le débarrasser des salissures et du détergent.
- B Doser l'imperméabilisation (200 ml/l).
- C Verser la solution d'imperméabilisation dans le réservoir d'eau propre.

Imperméabilisation

2



- A Vaporiser la solution d'imperméabilisation de manière uniforme en bandes qui se chevauchent sur le tapis (env. 200 ml/m², en fonction de la densité et de la longueur des poils).
- B Laisser sécher complètement le tapis. Accessible après env. 24 h.

Remarque

Les durées de séchage dépendent de la température de la pièce et de la qualité du tapis.

Une fois l'imperméabilisation

3



- A Après le travail, nettoyer soigneusement les accessoires, le matériel de travail et les machines.

